

Model CA-CX

C'est très simple

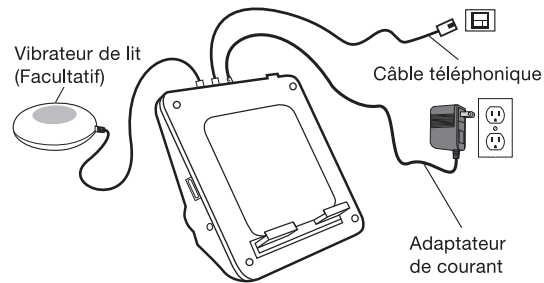
Guide de démarrage rapide

CentralAlert™ Sonnerie/Clignotement du téléphone mobile

Le CA-CX est un accessoire compatible avec le système de notification sans fil CentralAlert™ modèle CA-360 ou le récepteur à distance modèle CA-RX. Veuillez consulter votre guide d'utilisation pour savoir comment procéder au couplage du CA-CX avec le CA-360 ou le CA-RX.

Connexion:

1. Raccordez le CA-CX comme indiqué.

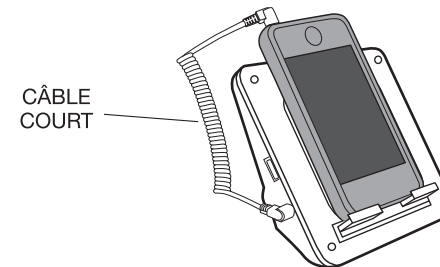


Alerte d'appel sur votre téléphone mobile:

1. Réglez la sonnerie du téléphone sur « Vibrer » (avec ou sans sonnerie) et placez-le sur le CA-CX.
2. Lorsque votre téléphone mobile sonne, saisissez l'appareil pour répondre et appuyez sur RESET sur le CA-CX pour réinitialiser.
3. Si vous n'avez pas répondu, le voyant lumineux clignote lentement pour indiquer que vous avez manqué un appel.

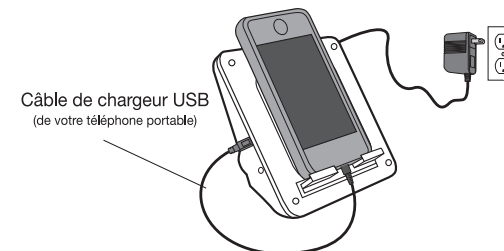
Alerte de messagerie SMS:

1. Réglez le téléphone mobile sur « Sonnerie » (avec ou sans vibration) et placez-le sur le CA-CX. Raccordez le petit câble comme indiqué.
2. Lorsque vous recevez un SMS, saisissez votre téléphone mobile pour le consulter. Appuyez sur RESET sur le CA-CX pour réinitialiser.
3. Si vous n'avez pas répondu, le voyant lumineux clignote lentement pour indiquer que vous avez manqué un appel.



Chargement de votre téléphone mobile :

1. Raccordez le câble de chargement de votre téléphone mobile comme indiqué.



Alerte d'appel sur votre téléphone fixe :

1. Lorsque votre téléphone fixe sonne, décrochez le combiné pour répondre.

Vous avez besoin d'aide ? Contactez le service d'assistance (appel gratuit) :

866-376-9271 (9AM - 5PM PST, M-F)